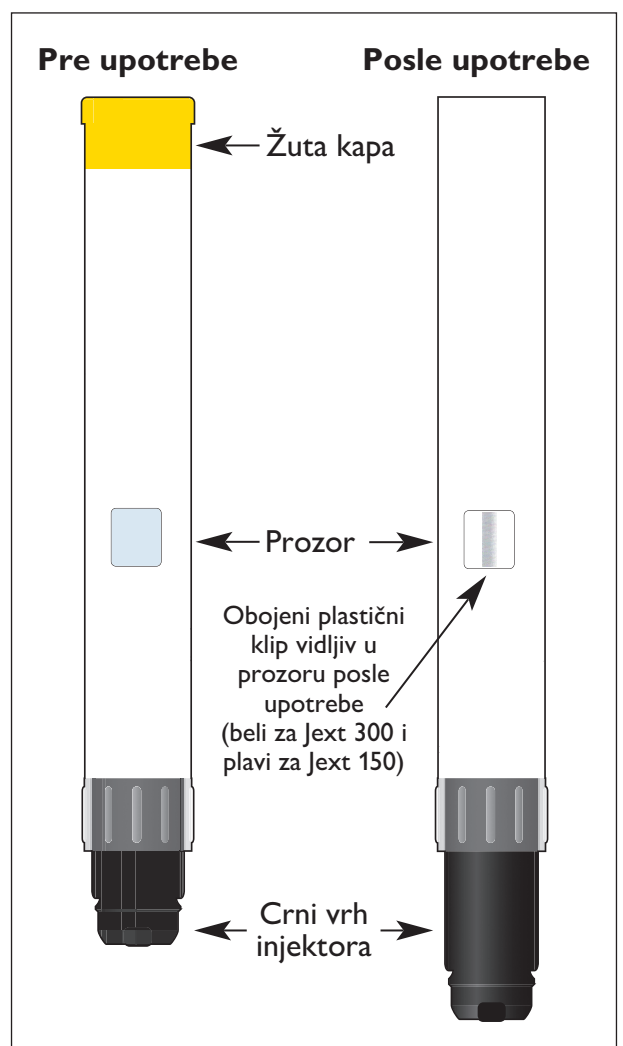


# Jext kontrolna lista za lekara

- Lek Jext je napunjen injekcioni pen (auto-injektor) koji isporučuje jednu dozu adrenalina (u obliku tartarata).
- Lek Jext je indikovao za hitno zbrinjavanje teških akutnih alergijskih reakcija (anafilakse) na ubode ili ujede insekata, hranu, lekove i druge alergene, kao i idiopatske anafilakse ili anafilakse uzrokovane vežbanjem.
- Edukacija pacijenata i osoba koje brinu o njima je ključna da bi se obezbedilo pravovremeno i tačno rukovanje i primena adrenalina u hitnim situacijama i shodno tome predstavlja važan deo upravljanja rizikom za pacijenta. Poznavanje pravilne tehnike primene leka i načina čuvanja auto-injektora dodatno smanjuje rizik od slučajnih ili nepotrebnih primena leka, čime se smanjuje rizik od pojave neželjenih reakcija.
- Svrha ove kontrolne liste je da pomogne lekaru u davanju uputstva pacijentima i/ili osobama koje brinu o pacijentima u vezi sa pravilnom upotrebom i čuvanjem leka Jext. Kontrolna lista se može koristiti kao uopštena smernica ili za vođenje evidencije o konsultacijama sa pojedinačnim pacijentima.

Edukativni materijali o pravilnoj upotrebi i čuvanju leka Jext su dostupni pacijentima i osobama koje brinu o njima:

- Jext Trainer
- Video sa uputstvima
- Kartica sa informacijama za pacijenta



# Jext kontrolna lista za lekara

- Kao lekar koji propisuje ovaj lek, molimo Vas da obezbedite potvrdne odgovore na pitanja navedena ispod, u vezi sa propisivanjem leka, uputstvom za upotrebu i čuvanjem leka Jext.

Ime pacijenta: \_\_\_\_\_

## ➤ Propisivanje

Da li pacijent ima između 15 kg i 30 kg?	<i>Propisati Jext 150 mikrograma</i>
Da li pacijent ima preko 30kg?	<i>Propisati Jext 300 mikrograma</i>
Da li su pacijentu propisana dva Jext auto-injektora?	
Da li je pacijentu preporučeno da sa sobom u svakom trenutku nosi dva Jext autoinjektora?	

## ➤ Uputstvo za upotrebu

Da li je pacijentu objašnjeno u kojim situacijama treba da koristi lek Jext?	
Da li je pacijentu pokazana pravilna tehnika rukovanja i primene injekcije?	
Da li je pacijentu objašnjeno da nakon upotrebe leka Jext, čak i ako deluje da se simptomi poboljšavaju, treba da se obrati hitnoj službi radi hitne pomoći i da navede da je u pitanju „anafilaksa“?	
Da li je pacijent upućen da treba da primeni drugu dozu leka Jext 5-15 minuta nakon prve doze, u slučaju da ne dođe do kliničkog poboljšanja?	
Da li je pacijent dobio Jext Trainer za vežbanje tehnike primene leka?	
Da li je pacijentu rečeno da ne nosi i ne čuva Jext Trainer na istom mestu gde i lek Jext auto-injektor?	
Da li je pacijentu data kartica sa informacijama za pacijenta za dodatnu obuku i smernice?	
Da li je pacijentu preporučeno da pogleda video sa uputstvima za primenu leka Jext na web stranici <a href="http://www.jext.com">www.jext.com</a>	

## ➤ Čuvanje i rukovanje

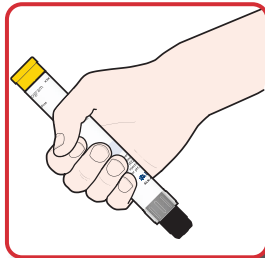
Da li je pacijentu objašnjeno da treba da čuva lek Jext na temperaturi do 25°C i da ga ne zamrzava?	
Da li je pacijent upoznat sa tim da treba povremeno da proverava rastvor adrenalina kroz providan prozor na auto-injektoru, kako bi se uverio da je rastvor bistar i bezbojan, kao i da zameni auto-injektor ukoliko je rastvor promenio boju ili sadrži talog?	
Da li je pacijent obavešten da treba redovno da proverava lek Jext i zameni ga novim pre isteka roka upotrebe?	

Potpis lekara: \_\_\_\_\_

Datum: \_\_\_\_\_

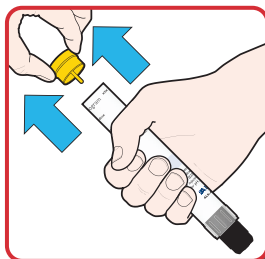
# Jext: Uputstvo za primenu

1>



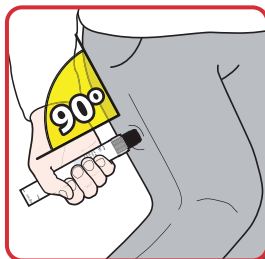
Uхватite injektor Jext u dominantnu ruku (onu koju koristite za pisanje) tako da palac bude najbliži žutoj kapi.

2>



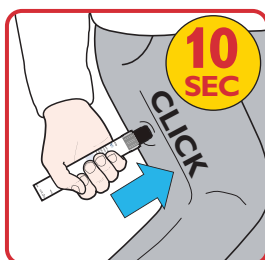
Skinite žutu kapu drugom rukom.

3>



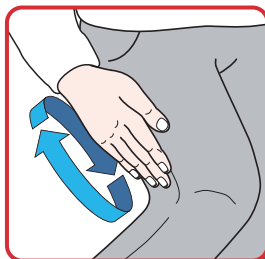
Postavite crni vrh injektora na spoljni deo butine, držeći injektor pod pravim uglom (oko 90°) u odnosu na butinu.

4>



Gurnite crni vrh čvrsto u spoljašnji deo butine dok ne čujete 'klik' što znači da je primena injekcije počela, a zatim nastavite da gurate. Držite injektor čvrsto na istom mestu na butini oko 10 sekundi (lagano brojte do 10), a zatim ga uklonite. Crni vrh će automatski da se poveća i sakrije iglu.

5>



Masirajte mesto primene oko 10 sekundi. Odmah potražite pomoć lekara. Pozovite 194, zatražite hitnu pomoć, i navedite da se radi o anafilaksi. Ukoliko niste u mogućnosti da obavite poziv, neka neko to učini umesto Vas.