

# Jext:

## Uputstvo za upotrebu

Kod mene postoji rizik od anafilakse, životno ugrožavajuće alergijske reakcije na:

Nisam sposoban da pomognem samom sebi, molim Vas pratite ova uputstva i dajte mi injekciju adrenalina. Za to treba da upotrebite lek Jext. Pozovite 194, zatražite hitnu pomoć i recite "anafilaksa"

Gde je lek Jext

Ime

Kontakt u hitnom slučaju

Anafilaksa

## Kartica za pacijenta

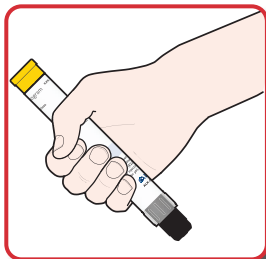
Kada i kako se koristi lek Jext u hitnim slučajevima

## Kratak vodič za primenu kod anafilakse

Primenite lek Jext i **odmah pozovite 194**, zatražite hitnu pomoć i recite 'anafilaksa'

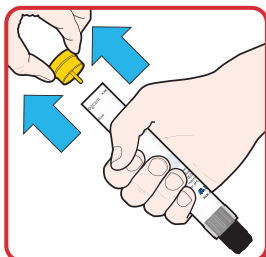
**Budite spremni:** primenite drugu dozu leka Jext nakon **5-15 minuta**, ukoliko se simptomi ne poprave

1»




Uхватite injektor Jext u dominantnu ruku (ruku kojom pišete) tako da palac bude najbliži žutoj kapi.

2»



Skinite žutu kapu drugom rukom.

3»



Postavite crni vrh injektora na spoljni deo butine, držeći injektor pod pravim uglom (oko 90°) u odnosu na butinu.

4»



Gurnite crni vrh čvrsto u spoljašnji deo butine dok ne čujete 'klik' što znači da je primena injekcije počela, i nastavite da gurate. Držite injektor čvrsto na istom mestu na butini oko 10 sekundi (lagano brojte do 10), a zatim ga uklonite. Crni vrh će automatski da se poveća i sakrije iglu.

5»



Masirajte mesto primene oko 10 sekundi. Odmah potražite pomoć lekara. Pozovite 194, zatražite hitnu pomoć i recite da se radi o anafilaksi. Ukoliko niste u mogućnosti da obavite poziv, neka to neko učini umesto Vas.

**LEK JEXT UVEK NOSITE SA SOBOM**

# Kada treba da primenim lek Jext?

Vaš lekar treba da vam objasni kada i kako da koristite lek Jext. Ako osetite simptome anafilakse koji su navedeni u nastavku, važno je da odmah primenite lek Jext.

Ako se simptomi ne poboljšaju ili se prvobitni simptomi ponovo pojave, drugu dozu leka Jext treba primeniti oko 5-15 minuta nakon prve.

Lek Jext ubrizgava jednu dozu rastvora adrenalina.

## Simptomi anafilakse

- › Svrab kože
- › Osip iznad nivoa kože (poput koprivnjače)
- › Crvenilo
- › Oticanje usana, grla, jezika, šaka i stopala
- › Zviždanje u grudima prilikom disanja
- › Promuklost
- › Kratak dah
- › Mučnina
- › Povraćanje
- › Grčevi u stomaku
- › Gubitak svesti

**Zapamtite: Važno je da proverite da rok upotrebe leka Jext nije istekao**

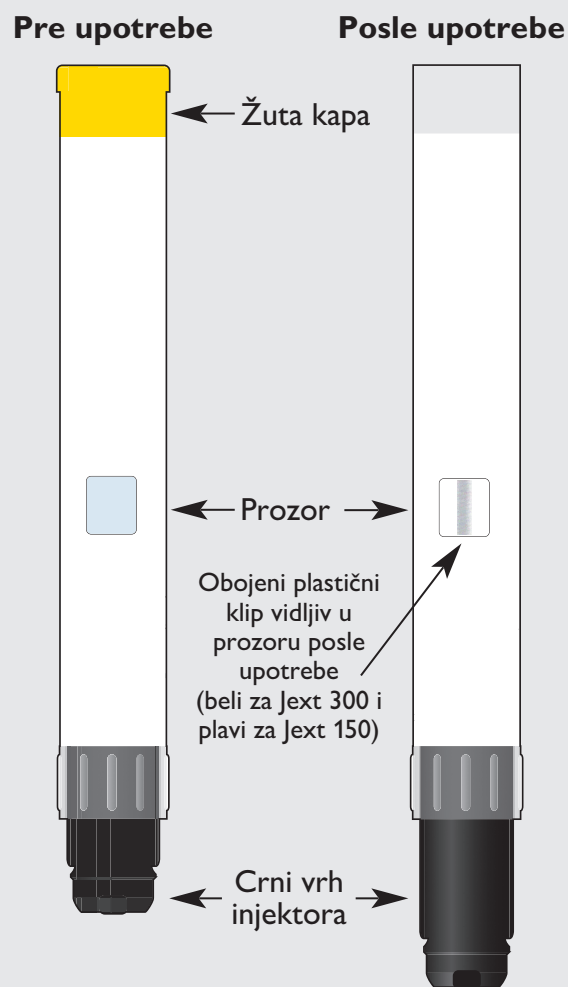
### Prijavljivanje neželjenih reakcija

Ukoliko Vam se ispolji bilo koja neželjena reakcija, potrebno je da o tome obavestite lekara, farmaceuta ili drugog zdravstvenog radnika. Ovo uključuje i svaku moguću neželjenu reakciju koja nije navedena u Uputstvu za lek. Prijavljivanjem neželjenih reakcija možete da pomognete u proceni bezbednosti ovog leka. Sumnju na neželjene reakcije na lek možete da prijavite Agenciji za lekove i medicinska sredstva Srbije (ALIMS) putem:

- ONLINE prijave dostupne na internet stranici [www.alims.gov.rs](http://www.alims.gov.rs) ili
- popunjavanjem obrasca za prijavu neželjene reakcije za pacijenta koji je dostupan na internet stranici [www.alims.gov.rs](http://www.alims.gov.rs) i slanjem poštom na adresu Agencija za lekove i medicinska sredstva Srbije, Nacionalni centar za farmakovigilancu, Vojvode Stepe 458, 11221 Beograd, Republika Srbija, ili elektronskom poštom na adresu [nezeljene.reakcije@alims.gov.rs](mailto:nezeljene.reakcije@alims.gov.rs)

Sumnju na neželjene reakcije na lek možete prijaviti i kompaniji AMICUS SRB d.o.o. na broj 011/4426 300 ili na mail adresu [medinfo.serbia@swixxbiopharma.com](mailto:medinfo.serbia@swixxbiopharma.com).

**Uverite se da Vi, Vaše dete, Vaši rođaci i prijatelji znate kada i kako se daje lek Jext**



Da biste uvežbali kako da primenite lek Jext u hitnim slučajevima, možete koristiti Jext Trainer. Jext Trainer možete dobiti od svog lekara.

Dostupna je i video demonstracija koju možete pogledati na web adresi: [www.jext.com](http://www.jext.com)

