



Agencija za lekove i  
medicinska sredstva Srbije

---

## **UPUTSTVO ZA LEK**

**Forteo<sup>®</sup>, rastvor za injekciju u penu sa uloškom, 20 mikrograma/80 mikrolitara**

*Pakovanje: pen sa uloškom, 1 x 2,4 mL*

Proizvođač: **LILLY FRANCE**

Adresa: **2 Rue du Colonel Lilly, Zone Industrielle, Fegersheim, Francuska**

Podnosilac zahteva: **PREDSTAVNIŠTVO ELI LILLY (SUISSE) SA, BEOGRAD (NOVI  
BEOGRAD)**

Adresa: **Vladimira Popovića 38-40, Beograd**

**Forteo<sup>®</sup>, 20 mikrograma/80 mikrolitara, rastvor za injekciju u penu sa uloškom  
teriparatid**

**Pažljivo pročitajte ovo uputstvo, pre nego što počnete da koristite ovaj lek zato što ono sadrži važne informacije za Vas.**

- Uputstvo sačuvajte. Može biti potrebno da ga ponovo pročitate.
- Ako imate dodatnih pitanja, obratite se svom lekaru ili farmaceutu.
- Ovaj lek propisan je Vama i ne smete ga davati drugima. Može da im škodi, čak i kada imaju iste znake bolesti kao i Vi.
- Ukoliko neko neželjno dejstvo postane ozbiljno ili primetite neko neželjeno dejstvo koje nije navedeno u ovom uputstvu, molimo Vas da o tome obavestite svog lekara ili farmaceuta. Videti odeljak 4.

**Šta ćete pročitati u ovom uputstvu:**

1. Šta je lek Forteo i čemu je namenjen
2. Šta treba da znate pre nego što uzmete lek Forteo
3. Kako se primenjuje lek Forteo
4. Moguća neželjena dejstva
5. Kako čuvati lek Forteo
6. Dodatne informacije

## 1. ŠTA JE LEK FORTEO I ČEMU JE NAMENJEN

Lek Forteo sadrži aktivnu supstancu teriparatid koja se koristi za jačanje kostiju i smanjivanje rizika od preloma (fraktura) tako što stimuliše stvaranje kosti.

Forteo se koristi za lečenje osteoporoze kod odraslih. Osteoporoza je bolest zbog koje Vaše kosti postaju tanje i krte. Ova bolest se posebno često javlja kod žena posle menopauze, ali se takođe može javiti i kod muškaraca. Osteoporoza se takođe često javlja i kod pacijenata koji primaju kortikosteroide.

## 2. Šta treba da znate pre nego što uzmete lek Forteo

### Lek Forteo ne smete koristiti ako:

- ste alergični (preosetljivi) na teriparatid ili na bilo koju drugu pomoćnu supstancu navedenu u odeljku 6.
- patite od povišenog nivoa kalcijuma (prisutna hiperkalcemija);
- imate ozbiljnih problema sa bubrežima
- Vam je ikada bio dijagnostikovani rak kostiju ili neka druga vrsta raka koji se proširio (metastazirao) na kosti;
- imate određeno oboljenje kostiju. Ako imate oboljenje kostiju, kažite to svom lekaru.
- imate neobjašnjivo visoke vrednosti alkalne fosfataze u krvi što može značiti da imate Pagetovu bolest kostiju (bolest kod koje dolazi do neuobičajenih promena na kostima). Ukoliko niste sigurni obratite se svom lekaru;
- ste primili terapiju zračenjem koja je obuhvatala kosti;
- ste trudni ili dojite.

### Kada uzimate lek Forteo, posebno vodite računa

Forteo može povećati količinu kalcijuma u krvi ili urinu.

Obratite se svom lekaru ili farmaceutu pre ili tokom primene leka Forteo:

- ako stalno osećate mučninu, povraćate, imate zatvor, osećate nedostatak energije ili osećate slabost mišića. Ovo mogu biti znaci da imate previsok nivo kalcijuma u krvi.
- ako patite od kamena u bubregu ili ste ranije imali kamen u bubregu
- ako imate probleme sa bubrežima (umereno oštećenje bubrežne funkcije)

Neki pacijenti osete vrtoglavicu ili ubrzan rad srca nakon prvih nekoliko doza. Prilikom primene prvih nekoliko doza budite negde gde možete da sednete ili legnete ukoliko osetite vrtoglavicu. Preporučena dužina trajanja terapije od 24 meseca se ne sme prekoračiti.

Forteo ne treba primenjivati kod odraslih osoba u razvoju.

---

## Deca i adolescenti

Forteo ne treba primenjivati kod dece i adolescenata (mlađih od 18 godina).

### Primena drugih lekova

Kažite svom lekaru ili farmaceutu ako koristite ili ste donedavno uzimali ili biste mogli uzimati neke druge lekove, zbog toga što ponekad ti drugi lekovi mogu da intereaguju sa lekom Forteo (npr. digoksin/digitalis, lek koji se koristi u terapiji srčanih bolesti).

### Primena leka Forteo u periodu trudnoće i dojenja

Nemojte primenjivati lek Forteo ako ste trudni ili dojite. Žene koje su u reproduktivnom periodu, treba da koriste efikasne metode kontracepcije tokom primene leka Forteo. Ukoliko zatrudnite, primenu leka Forteo treba prekinuti. Obratite se svom lekaru ili farmaceutu za savet pre nego uzmete bilo koji lek.

### Uticaj leka Forteo na upravljanje motornim vozilima i rukovanje mašinama

Nakon primene injekcije leka Forteo, neki pacijenti mogu da oseće vrtoglavicu. Ukoliko osetite vrtoglavicu, nemojte da upravljate vozilom niti da rukujete mašinama dok se ne budete osećali bolje.

### Važne informacije o nekim sastojcima leka Forteo

Ovaj lek sadrži manje od 1mmol (23 mg) natrijuma po dozi. To znači da je on suštinski „bez natrijuma”.

## 3. KAKO SE PRIMENJUJE LEK FORTEO

Ovaj lek koristite uvek tačno onako kako Vam je objasnio Vaš lekar. Ako niste sasvim sigurni, proverite sa svojim lekarom ili farmaceutom.

Preporučena doza je 20 mikrograma, primenjena jednom dnevno u obliku potkožne (supkutane) injekcije u predelu butine ili stomaka. Da biste se lakše setili da uzmete Vaš lek, ubrizgajte ga svakog dana u približno isto vreme.

Svakodnevno primenjujte injekciju leka Forteo sve dok Vam ih lekar propisuje. Terapija lekom Forteo ne sme da traje duže od 24 meseca. Tokom života ne smete primiti više od jednog 24-mesečnog ciklusa lečenja.

Forteo se može ubrizgavati u vreme obroka.

Pažljivo pročitajte priručnik za korisnika, koji se nalazi u svakom pakovanju, da biste naučili da koristite Forteo pen.

Uz pen nisu priložene igle za ubrizgavanje. Možete da koristite igle proizvođača Becton, Dickinson and Company broj 29 do 31 G (prečnika 0,25-0,33 mm) i dužine 12,7; 8 ili 5 mm.

Injekciju leka Forteo treba primeniti ubrzo nakon što se pen izvadili iz frižidera, prema opisu iz

priručnika za korisnike. Pen sa uloškom vratite u frižider odmah nakon upotrebe. Za svako ubrizgavanje koristite novu iglu, a iskorišćenu iglu bacite. Nikad nemojte odložiti pen sa iglom u frižider. Nikad nemojte deliti svoj Forteo pen sa drugima.

Vaš lekar Vam može savetovati da uz Forteo uzimate kalcijum i vitamin D i on će Vam propisati koliko kalcijuma i vitamina D treba svakodnevno da uzimate.

Forteo se može primenjivati sa hranom ili bez nje.

#### **Ako ste uzeli više leka Forteo nego što je trebalo**

Ukoliko ste greškom primenili više leka Forteo nego što je trebalo, obratite se lekaru ili farmaceutu.

U slučaju predoziranja može se očekivati da se javi mučnina, povraćanje, vrtoglavica i glavobolja.

**Ako ste zaboravili ili ne možete da primenite lek Forteo u uobičajeno vreme**, ubrizgajte lek istog dana što pre možete. Nikada ne uzimajte duplu dozu da nadomestite to što ste preskočili da uzmete lek. Nemojte ubrizgavati više od jedne injekcije u toku istog dana. Nemojte pokušavati da nadoknadite propuštenu dozu.

#### **Ako naglo prestanete da uzimate lek Forteo**

Ako razmišljate o prekidu primene leka Forteo, razgovarajte o tome sa Vašim lekarom. Vaš lekar će Vas posavetovati i odlučiti koliko dugo bi trebalo da se lečite lekom Forteo.

Ako imate bilo kakvih dodatnih pitanja o primeni ovog leka, obratite se svom lekaru ili farmaceutu.

## **4. MOGUĆA NEŽELJENA DEJSTVA**

Lek Forteo, kao i drugi lekovi, može da ima neželjena dejstva, mada se ona ne moraju ispoljiti kod svih.

Najčešća neželjena dejstva su bol u rukama i nogama (veoma česta neželjena dejstva, mogu da se jave kod 1 na 10 pacijenata koji uzimaju lek), mučnina, glavobolja i vrtoglavica (česta neželjena dejstva). Ukoliko osetite vrtoglavicu (ošamućenost) nakon injekcije, trebalo bi da sednete ili legnete sve dok Vam ne bude bolje. Ako Vam ne bude bolje, posavetujte se sa lekarom pre nego što nastavite terapiju. Prijavljeni su slučajevi gubitka svesti usled primene teriparatida.

Ukoliko se kod Vas pojavi nelagodnost kao što je crvenilo kože, bol, otok, svrab, modrica ili manje krvarenje oko mesta injekcije (učestalost: česta), to bi trebalo da se izgubi za nekoliko dana ili nedelja. U protivnom, obratite se Vašem lekaru što je pre moguće.

Neki pacijenti mogu da imaju alergijske reakcije ubrzo nakon injekcije koje uključuju nedostatak daha, otok lica, osip i bol u grudima (učestalost: retka). U retkim slučajevima, se mogu pojaviti ozbiljne alergijske reakcije koje mogu biti opasne po život, uključujući anafilaksu.

Ostala neželjena dejstva uključuju:

Česta: mogu da se jave kod najviše 1 na 10 pacijenata koji uzimaju lek

- 
- povišen nivo holesterola u krvi,
  - depresija,
  - neuralgični bol u nozi,
  - nesvestica,
  - nepravilni otkucaji srca,
  - nedostatak daha,
  - pojačano znojenje,
  - grčevi u mišićima,
  - gubitak energije,
  - zamor,
  - bol u grudima,
  - nizak krvni pritisak,
  - gorušica (osećaj bola ili pečenja neposredno ispod grudne kosti),
  - mučnina (povraćanje)
  - kila jednjaka (cevi kojom hrana odlazi u želudac)
  - nizak nivo hemoglobina ili crvenih krvnih ćelija (anemija)

Povremena neželjena dejstva (mogu da se jave kod najviše 1 na 100 pacijenata koji uzimaju lek)

- ubrzano kucanje srca,
- neuobičajenn zvuk rada srca
- kratak dah,
- hemoroidi (šuljevi),
- nekontrolisano mokrenje,
- pojačana potreba za mokrenjem,
- porast telesne težine,
- pojava kamena u bubregu
- bol u mišićima i zglobovima. Neki pacijenti su imali grčeve ili bol u leđima usled čega su primljeni u bolnicu.
- povišeni nivo kalcijuma u krvi
- povišeni nivo mokraćne kiseline u krvi
- povišene vrednosti enzima koji se zove alkalna fosfataza

Retka neželjena dejstva (mogu da se jave kod najviše 1 na 1000 pacijenata koji uzimaju lek)

- smanjenje bubrežne funkcije, uključujući bubrežnu slabost
- oticanje uglavnom ruku, stopala i nogu

#### Prijavljivanje neželjenih reakcija

Ukoliko Vam se ispolji bilo koja neželjena reakcija, potrebno je da o tome obavestite lekara ili farmaceuta. Ovo uključuje i svaku moguću neželjenu reakciju koja nije navedena u ovom uputstvu. Prijavljivanjem neželjenih reakcija možete da pomognete u proceni bezbednosti ovog leka. Sumnju na neželjenu reakciju možete da prijavite Agenciji za lekove i medicinska sredstva Srbije (ALIMS):

Agencija za lekove i medicinska sredstva Srbije

---

Nacionalni centar za farmakovigilancu  
Vojvode Stepe 458, 11221 Beograd  
Republika Srbija  
website: [www.alims.gov.rs](http://www.alims.gov.rs)  
e-mail: [nezeljene.reakcije@alims.gov.rs](mailto:nezeljene.reakcije@alims.gov.rs)

## 5. KAKO ČUVATI LEK FORTEO

Čuvati van domašaja i vidokruga dece.

### Rok upotrebe

2 godine.

Nemojte da koristite ovaj lek posle datuma isteka roka navedenog na pakovanju i penu. Rok ističe poslednjeg dana navedenog meseca.

Forteo uvek čuvajte u frižideru (2°C do 8°C). Nakon prve injekcije, Forteo se može primenjivati do 28 dana, pod uslovom da se pen sa uloškom čuva u frižideru (2°C do 8°C).

Nemojte zamrzavati Forteo. Nemojte da stavljate pen blizu zamrzivača u frižideru kako biste izbegli zamrzavanje. Forteo nemojte koristiti ako je zamrznut ili je bio zamrznut.

Pen sa uloškom treba propisno odbaciti 28 dana nakon prve upotrebe, čak iako nije potpuno prazan.

Forteo sadrži bistar i bezbojan rastvor. NEMOJTE ga koristiti ako se pojave vidljive čestice ili ako je rastvor zamućen ili obojen.

Lekove ne treba bacati u kanalizaciju, niti kućni otpad. Pitajte svog farmaceuta kako da uklonite lekove koji Vam više nisu potrebni. Ove mere pomažu očuvanju životne sredine. Neupotrebljeni lek se uništava u skladu sa važećim propisima.

## 6. Sadržaj pakovanja i druge informacije

### Šta sadrži lek Forteo

Aktivna supstanca je teriparatid. Jedan mililitar rastvora za injekciju sadrži 250 mikrograma teriparatida.

Pomoćne supstance su: sirćetna kiselina, glacijalna; natrijum-acetat, bezvodni; manitol; metakrezol; hlorovodonična kiselina; natrijum-hidroksid; voda za injekcije.

### Kako izgleda lek Forteo i sadržaj pakovanja

Rastvor za injekciju u penu sa uloškom.

Forteo je bezbojan, bistar rastvor. Dostupan je u ulošku koji se nalazi u napunjenom penu koji se baca nakon što se isprazni. Jedan pen sadrži 28 doza od 20 mikrograma (u 80 mikrolitara).

---

Unutrašnje pakovanje gotovog leka:

2,4 mL rastvora nalazi se u ulošku (bezbojno staklo Tipa I sa silikonskim slojem) sa klipom (halobutilska guma), zaptivačem u obliku diska (laminat od poliizopren/bromobutilske gume)/aluminijum sastavljeni u pen koji se baca nakon što se isprazni.

Spoljašnje pakovanje leka Forteo je složiva kartonska kutija u kojoj se nalazi jedan pena sa uloškom i Uputstvo za lek.

**Nosilac dozvole i Proizvođač:**

**Nosilac dozvole:**

PREDSTAVNIŠTVO ELI LILLY (SUISSE) SA, BEOGRAD (NOVI BEOGRAD)

Vladimira Popovića 38-40, Beograd

**Proizvođač:**

LILLY FRANCE

2 Rue du Colonel Lilly, Zone Industrielle, Fegersheim, Francuska

**Ovo uputstvo je poslednji put odobreno**

Jul, 2016.

**Režim izdavanja leka:**

Lek se može izdavati samo uz lekarski recept.

**Broj i datum dozvole:**

515-01-00883-16-001 od 21.09.2016.



## PRIRUČNIK ZA KORISNIKA

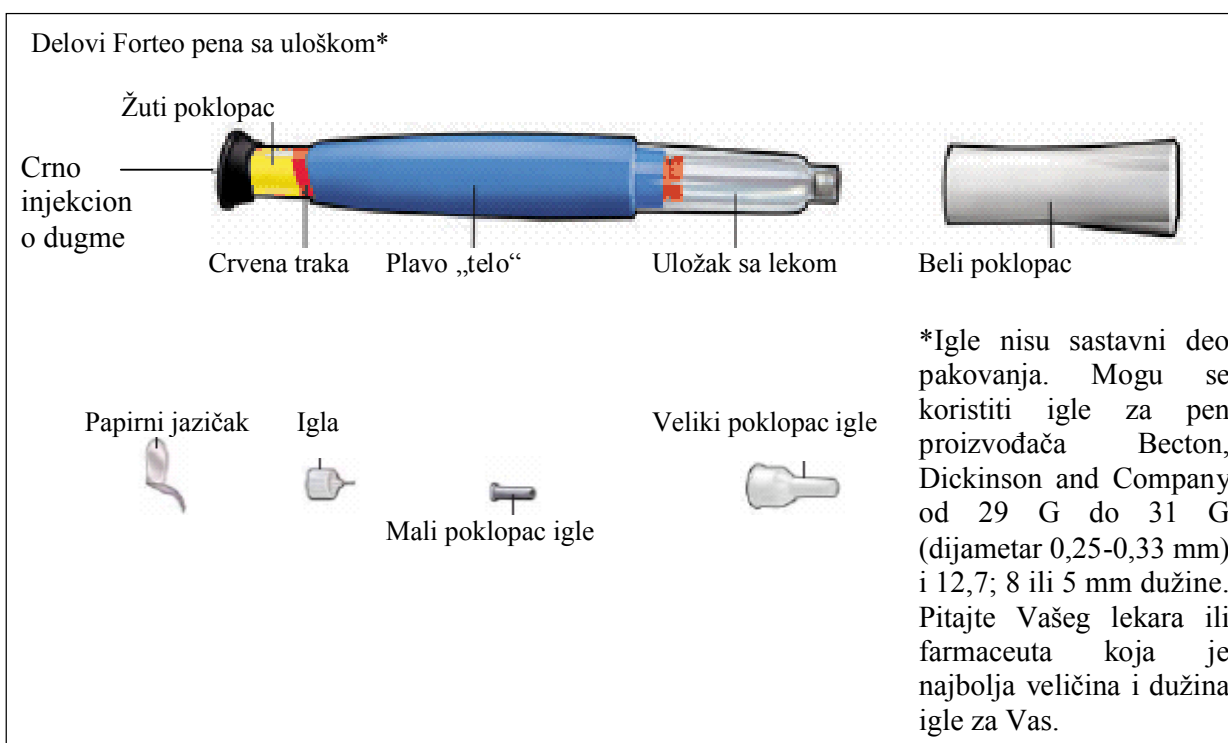
**Forteo<sup>®</sup>, rastvor za injekciju u penu sa uloškom, 20 mikrograma/80 mikrolitara**

### Uputstvo za upotrebu

Pre nego što upotrebite novi pen, molimo Vas da pročitate kompletan deo *Uputstvo za upotrebu*. Kada koristite pen pažljivo pratite navedene instrukcije.  
Obavezno pročitate i priloženo Uputstvo za lek.

Ne delite svoj pen niti igle sa drugima, jer postoji opasnost od prenosa uzročnika infekcija.

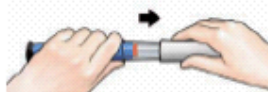
**Pen sadrži lek za 28 dana lečenja.**



**Obavezno operite ruke svaki put pre primene injekcije. Pripremite mesto primene injekcije onako kako Vam je lekar ili farmaceut to objasnio.**

1

**Skinite beli poklopac**



**2**  
**Stavite novu iglu**



Skinite papirni jezičak

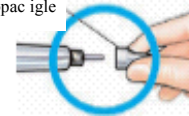


Pritisnite iglu tako da je namestite **ravno** na uložak sa lekom.



Zavmrite iglu tako da bude dobro pričvršćena.

Veliki poklopac igle



Skinite veliki poklopac igle i **sačuvajte ga.**

**3**

**Podesite dozu**



**Izvučite** crno injekciono dugme **dok se ne zaustavi.**

Ukoliko ne možete da izvučete crno injekciono dugme pogledajte odeljak *Problemi prilikom upotrebe, deo E.*



Crvena traka

**Proverite** da li se vidi crvena traka.

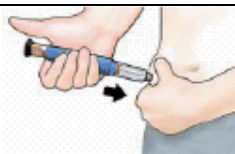
Mali poklopac igle



**Skinite** mali poklopac igle i bacite ga.

**4**

**Ubrizgajte dozu**



Pažljivo držite nabranu kožu na butini ili stomaku i uvucite iglu ravno u kožu.



**Pritisnite** crno injekciono dugme dok se ne zaustavi. Držite tako i **izbrojte p-o-l-a-k-o do 5.** Potom izvučite iglu iz kože.

**VAŽNE NAPOMENE**

**5**

**Proverite primenjenu dozu**



**Nakon primene injekcije:** Kada izvučete iglu iz kože, **proverite** da li je crno injekciono dugme potpuno pritisnuto unutra. Ukoliko se ne vidi žuti

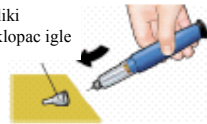


Žuto dugme **ne treba** uopšte da se vidi. Ukoliko ste već dali injekciju, nemojte ponovo sebi davati injekciju istog dana. Umesto toga **morate ponovo pripremiti Forteo pen sa uloškom** (videti odeljak *Problemi prilikom upotrebe, deo A*)


poklopac  
pravilno ste dali  
injekciju.

## 6 Uklonite iglu

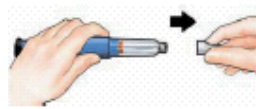
Veliki  
poklopac igle



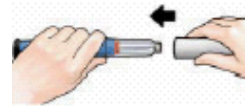
Vratite veliki  
poklopac igle na  
iglu.



Odvrnite iglu  
okrećući veliki  
poklopac igle 3 do 5  
punih krugova.



Skinite iglu i odbacite  
je onako kako Vam je  
lekar ili farmaceut to  
objasnio



Vratite beli poklopac na  
pen sa uloškom. Stavite  
Forteo u frižider odmah  
nakon upotrebe.

Uputstvo vezano za rukovanje iglama ne predstavlja zamenu za lokalne propise niti uputstva zdravstvenih radnika ili ustanova.



**Forteo®**,  
rastvor za injekciju u penu sa uloškom, 20 mikrograma/80  
mikrolitara

## PROBLEMI PRILIKOM UPOTREBE

### Problem

**A. Žuti poklopac se i dalje vidi nakon što pritisnem crno injekciono dugme. Kako da ponovo priprelim Forteo?**



### Rešenje

Kako bi ponovo pripremili Forteo sledite sledeće korake:

1. **Ukoliko ste već dali injekciju, NEMOJTE ponovo sebi davati injekciju istog dana.**
2. Skinite iglu.
3. Stavite novu iglu, skinite veliki poklopac igle i sačuvajte ga.
4. Izvucite crno injekciono dugme dok se ne zaustavi. Proverite da li se vidi crvena traka.
5. Skinite mali poklopac sa igle i bacite ga.
6. Okrenite iglu na dole i usmerite u prazan sud. Pritisnite crno injekciono dugme dok se ne zaustavi. Držite tako i izbrojte p-o-l-a-k-o do 5. Možda ćete videti mali mlaz ili kap tečnosti. **Kada završite, crno injekciono dugme mora biti pritisnuto do kraja.**
7. Ukoliko se žuti poklopac i dalje vidi, obratite se Vašem lekaru ili farmaceutu.
  - 1) Vratite veliki poklopac igle na iglu. Odvrite iglu okrećući veliki poklopac igle 3 do 5 punih krugova. Skinite iglu i odbacite je onako kako Vam je lekar ili farmaceut to objasnio. Vratite beli poklopac na aplikator i stavite Forteo u frižider.

Ovaj problem možete sprečiti tako što ćete uvek koristiti **NOVU** iglu za svaku injekciju, i pritisnajući crno injekciono dugme do kraja uz p-o-l-a-k-o brojanje do 5.

**B. Kako da znam da li  
moj Forteo pen sa  
uloškom radi?**



Forteo pen sa uloškom je dizajniran da ubrizga kompletnu dozu svaki put kada se upotrebljava u skladu sa uputstvima u odeljku *Uputstvo za upotrebu*. Crno injekciono dugme će biti pritisnuto do kraja i na taj način pokazivati da je ubrizgana kompletna doza iz Forteo pena sa uloškom.

Ne zaboravite da treba da koristite novu iglu svaki put kada dajete injekciju kako bi bili sigurni da Forteo pen sa uloškom radi ispravno.

**C. Vidim mehuriće  
vazduha u FORTEO  
penu sa uloškom.**



Mali mehur vazduha neće uticati na tačnost doziranja niti Vam može nauditi.

**D. Ne mogu da skinem  
iglu.**



1. Vratite veliki poklopac igle na iglu.
2. Pomoću velikog poklopca odvrnite iglu.
3. Odvrnite iglu okrećući veliki poklopac igle 3 do 5 punih krugova.
4. Ukoliko i dalje ne možete da skinete iglu, zatražite nečiju pomoć.

**E. Šta da uradim kada  
ne mogu da izvučem crno  
injekciono dugme?**



**Uzmite novi Forteo pen sa uloškom kako bi primili Vašu dozu u skladu sa preporukama lekara ili farmaceuta.**

Ovo pokazuje da ste do sada upotrebili kompletnu količinu leka koji se može precizno dozirati, iako možete videti da je u ulošku i dalje ostalo malo leka.

## ČIŠĆENJE I ČUVANJE

### Čišćenje Forteo pena sa uloškom

- Obrišite spoljašnjost aplikatora pamučnom krpom.
- Nemojte stavljati Forteo u vodu, niti ga prati/čistiti bilo kakvom tečnošću.

### Čuvanje Forteo pena sa uloškom

- Stavite Forteo u frižider odmah nakon upotrebe. Pročitajte i sledite uputstva za čuvanje pena u *Uputstvu za lek*.
- Nemojte čuvati Forteo sa pričvršćenom iglom, pošto to može dovesti do pojave mehurića vazduha u ulošku sa lekom.
- Čuvajte Forteo zatvoren belim poklopcem.
- Nemojte nikada čuvati Forteo u zamrzivaču.
- Ukoliko je lek bio zamrznut, bacite aplikator i uzmite novi Forteo.
- Ukoliko ste ostavili Forteo van frižidera, nemojte ga bacati. Vratite ga u frižider i obratite se za savet lekaru ili farmaceutu.



Agencija za lekove i  
medicinska sredstva Srbije

## UKLANJANJE UPOTREBLJENIH IGLI I APLIKATORA

### Uklanjanje upotrebljenih igli i Forteo pena sa uloškom

- Obavezno skinite iglu pre nego što bacite Forteo pen sa uloškom
- Bacite Forteo pen sa uloškom i upotrebljene igle na način na koji Vam je to objasnio lekar ili farmaceut.
- Bacite Forteo pen sa uloškom 28 dana nakon prve upotrebe.

## OSTALE VAŽNE NAPOMENE

- Forteo sadrži 28 doza, što odgovara trajanju terapije od 28 dana.
- Nemojte prenositi lek u špric.
- Zapišite datum prve injekcije u kalendar.
- Za primenu leka pročitajte i sledite *Uputstvo za lek*.
- Proverite nalepnicu na Forteo penu sa uloškom kako bi bili sigurni da je to ispravan lek koji Vam je propisan i da nije istekao rok upotrebe.
- Ukoliko primetite bilo šta od navedenih stvari obratite se lekaru ili farmaceutu:
  - Forteo izgleda oštećeno.
  - Rastvor NIJE bistar, bezbojan ili sadrži vidljive čestice.
- Koristite novu iglu za svaku injekciju.
- Tokom davanja injekcije možete jednom ili više puta začuti „klik” – to je uobičajeno tokom rada aplikatora.
- Forteo se ne preporučuje za upotrebu kod slepih osoba ili osoba sa oštećenim vidom bez nadzora osobe koja je prošla adekvatnu obuku o pravilnoj upotrebi aplikatora.
- Čuvati lek Forteo van vidokruga i domašaja dece.

Proizvođač za Eli Lilly and Company:  
Lilly France, F-67640 Fegershiem, Francuska  
Ovaj priručnik za korisnika je poslednji put revidiran: Jul, 2016